

Beton-/steen verankering



Geschikt voor de Terra EasyFoot
parasolhouders Groot en Klein
in ondergrond van beton of
(natuur)steen

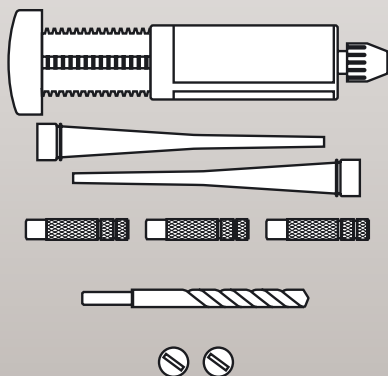


Beton-/steen verankering

De Terra EasyFoot beton-/steen-
verankeringsset kan worden
gebruikt ter bevestiging van de
Terra EasyFoot parasolhouders
Groot en Klein aan de betonnen
en (natuur)stenen ondergrond.

GEWICHT

0,70 kilogram



INHOUD

- 1 boor Ø 16 mm
- 1 lijmpakket
- 1 montagehulpstuk
- 3 RVS lijmpluggen M10
- 2 afsluitdoppen



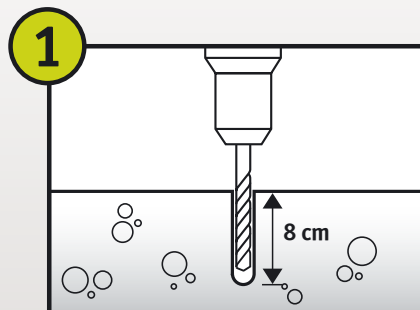
8 717953 036346

Geproduceerd door:
Hawk International BV, Veghel, Nederland

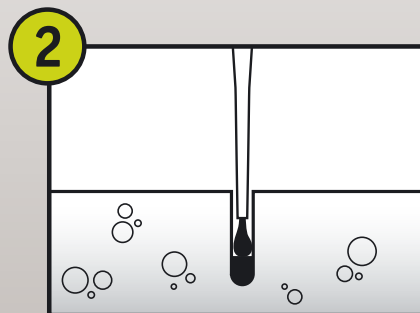


Beton-/steen verankering

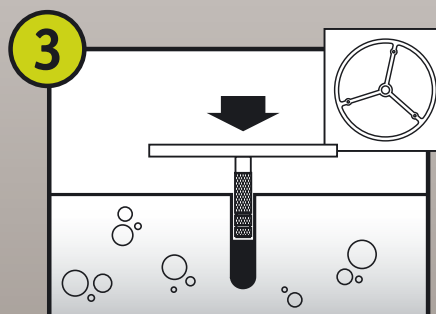
GEBRUIKSAANWIJZING



Bepaal de plaats(en) waar u de parasol wenst te plaat-
sen. De ondergrond dient volledig vlak en horizontaal
te zijn. Boor een gat met een diepte van 8 cm op de
gekozen plaats. Hiervoor kunt u gebruik maken van de
meegeleverde boor. Let op: vindt de montage op
extreem harde ondergrond plaats, maak dan gebruik
van een daartoe geschikte boor.



Zorg ervoor dat het boorgat stofvrij en droog is. Vul
het boorgat van onderen beginnend met lijm. De vul-
hoeveelheid dient 3 maatstrepen op de schaal van de
verpakking te bedragen. Let op: draag altijd bescher-
mende kleding (bril en handschoenen).



Schroef de lijmplug op het montagehulpstuk en druk
deze met licht draaiende bewegingen in het boorgat
tot het montagehulpstuk overal vlak op de bodem rust.
Lijmresten direct met een vochtige doek verwijderen.
Het montagehulpstuk ingeschroefd laten staan tot de
lijm hard is geworden, zodat u er zeker van bent dat
de parasol later precies recht staat. Na het verwijderen
van het montagehulpstuk kan de parasolhouder wor-
den geplaatst.

Indien de parasolhouder niet is geplaatst, lijmplug
afdichten met de meegeleverde afsluitdoppen. Zo
voorkomt u dat vuil zich in het gat ophoopt.

